

Patrón Elefante. Tipos

Patrones Elefante Alcistas.

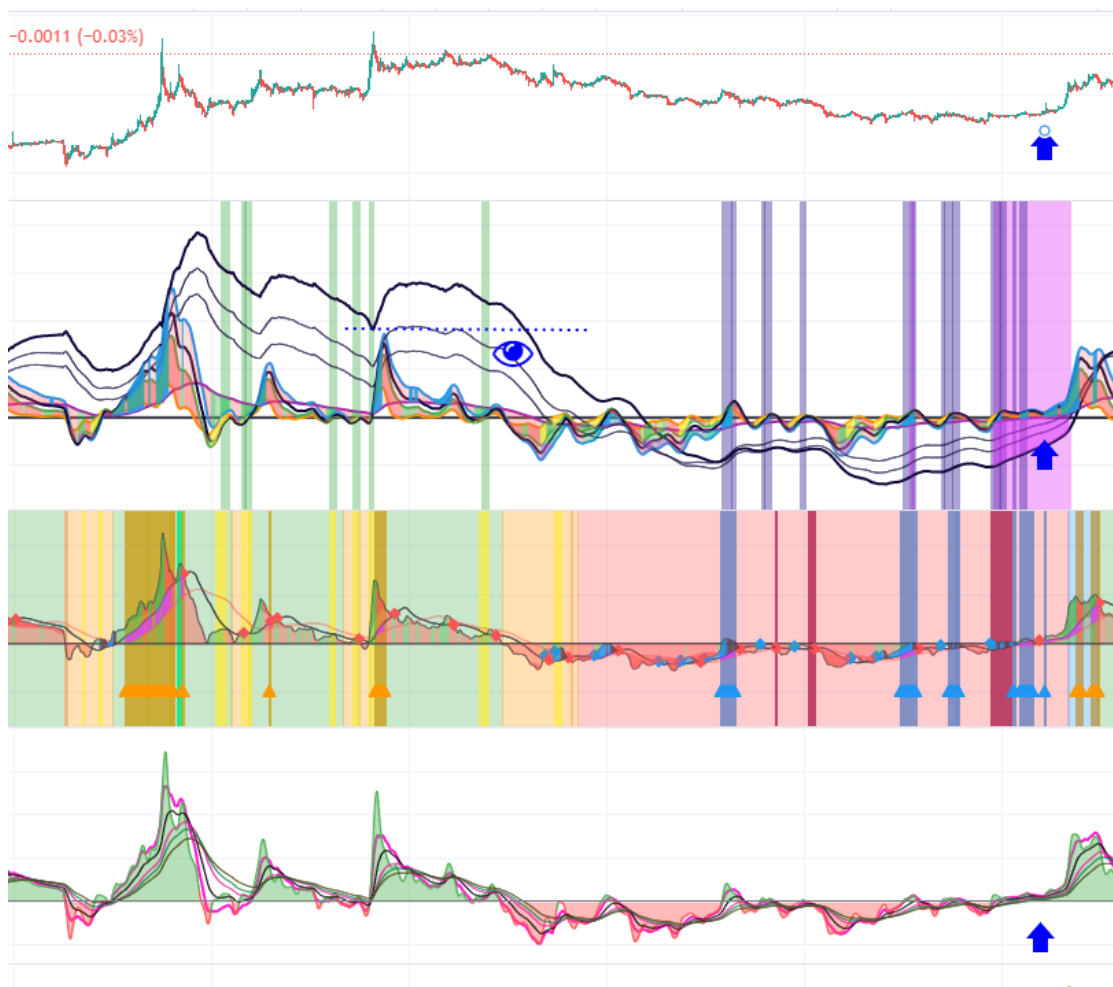
Elefante típico

Patrón de continuidad alcista.

Elefante bien formado: Se distingue perfectamente la cabeza, colmillos y trompa. El elefante hunde su trompa (medias LT) bajo la línea 0. Zenith y Change Index por debajo de 0 pero, pero los precios se mantienen ligeramente a la baja, sin producirse una caída fuerte.

Entrada: esperar a que las líneas suban cercanas a 0. El par de medias lentas se colorea de un color azul, indicando una progresiva separación de sus líneas.

Otros indicadores: Las medias de Zenith deben de estar subiendo. En ocasiones se forma un patrón gota en el Change Index que puede aprovecharse de entrada.



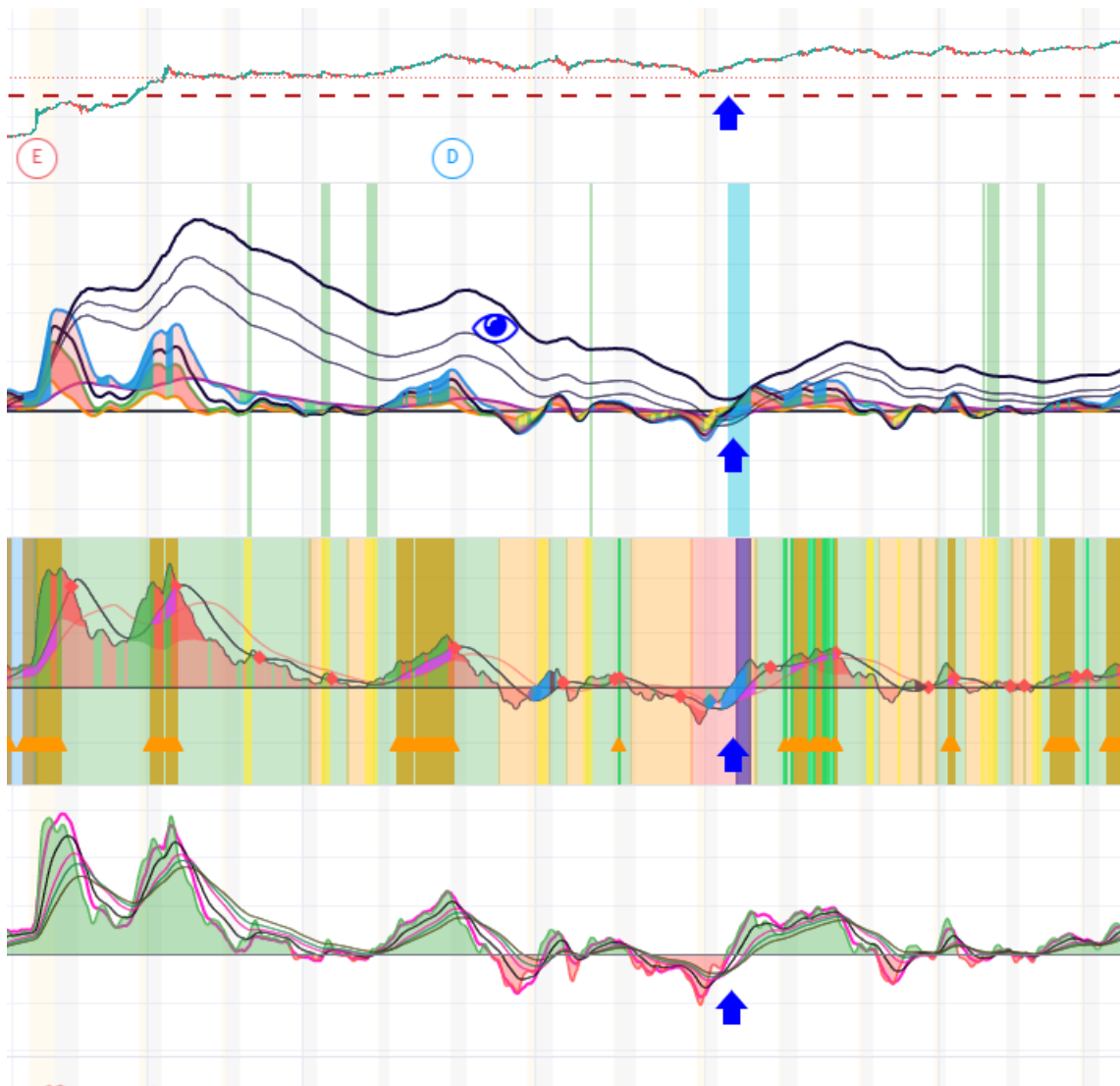
Elefante nadando

Patrón de continuidad alcista.

Elefante bien formado: lomo, cabeza, trompa. Mantiene la trompa en superficie. La tendencia general es alcista o al menos estable.

Entrada: El par de medias lentas se colorea de color azul, coincidiendo con un momento de mínima distancia entre todas las medias del Elephant.

Otros indicadores: esperar a patrón gota en Change Index y cruce de 0 en Zenit.

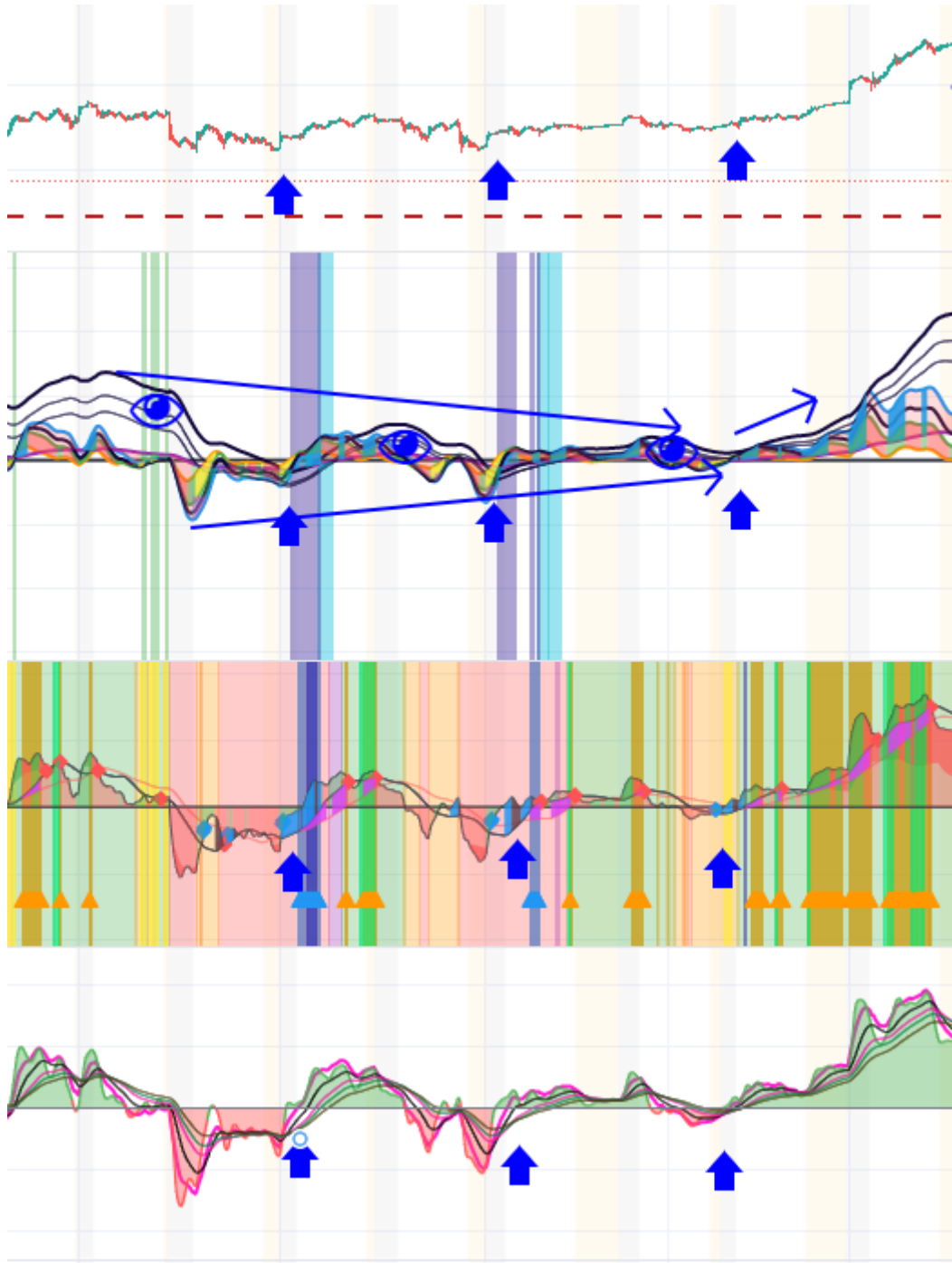


Triángulo de elefantes

Patrón de giro alcista

Se produce una sucesión de elefantes en disminución, hasta que finalmente el último eleva la trompa por encima de la cabeza.

Entrada: Podemos aprovechar cada patrón gota formado después del colmillo, con las medias de Zenith subiendo muy cerca de cero o cruzándolo.

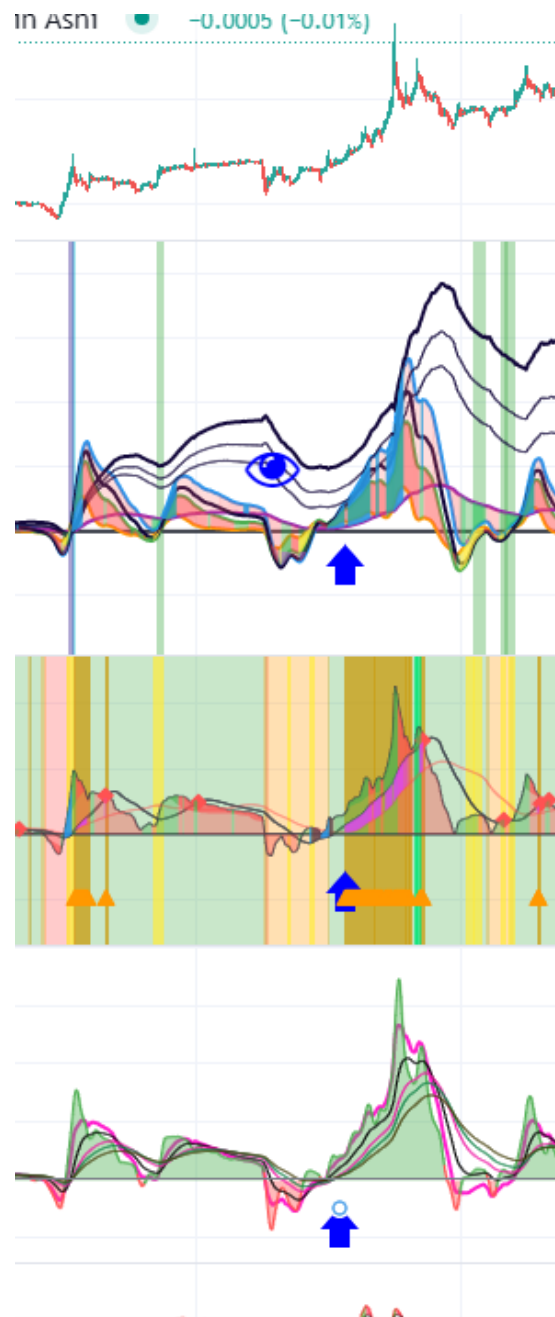


Elefante alcista

Patrón de fuerte subida

En una situación general alcista, se produce un elefante con una trompa muy alcista.

Entrada: Aprovechamos la subida de la línea 1-5 del Elephant, Change Index presenta la media (de color negro) girando por encima de 0, cruzando su media más lenta (color rojo). Zenith con sus media cruzando 0.

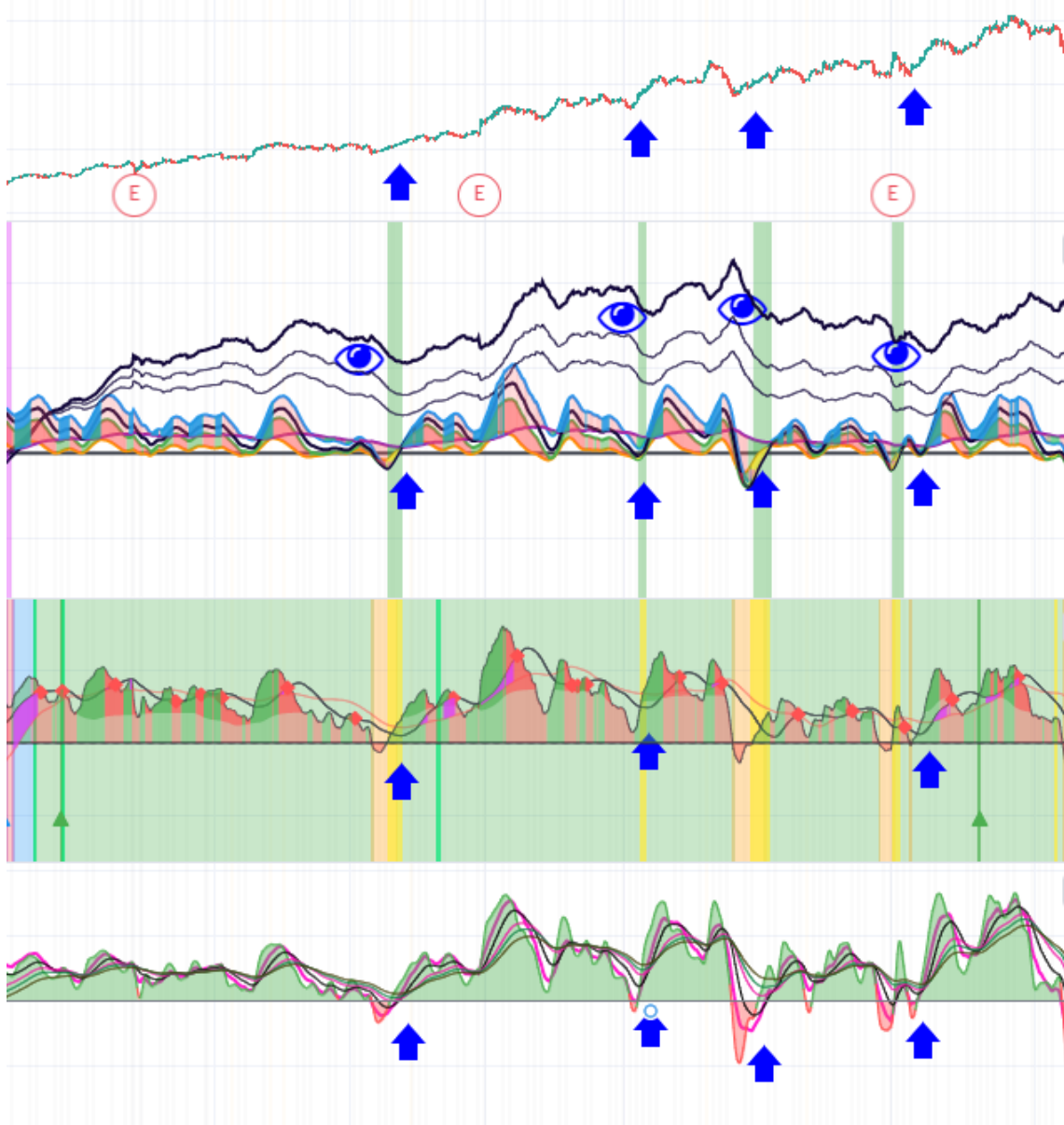


Elefantes encadenados

Patrón alcista.

En una tendencia alcista, pueden formarse patrones elefante cuyas trompas forman a su vez nuevos elefantes, de forma que la figura parece no completarse nunca. Sin embargo, pueden dar también buenas entradas.

Entrada: Aprovechamos cada subida de la media 1-5 del Elephant, Change Index presenta la media girando por encima de 0, y Zenith sus medias cruzando 0,



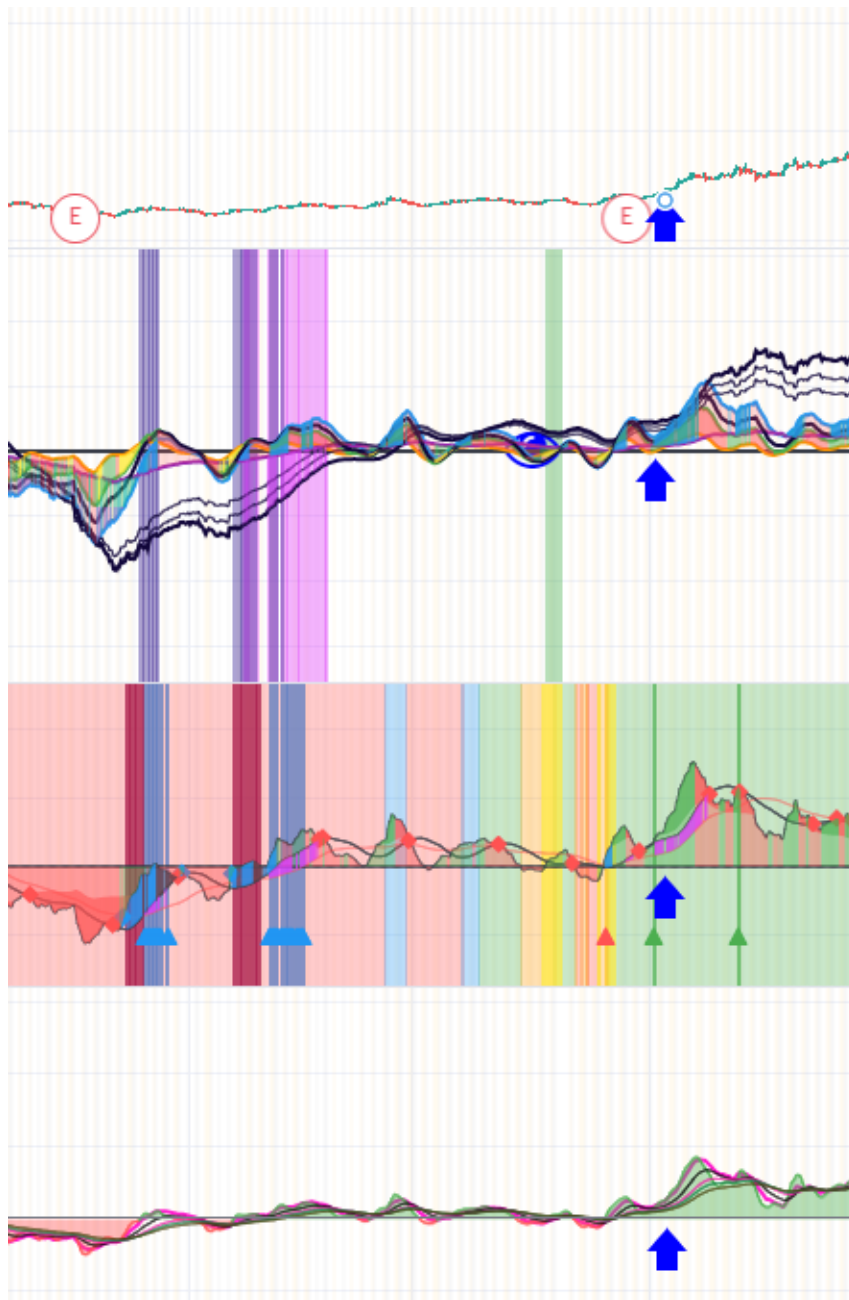
Elefante emergente

Patrón alcista.

Las medias vienen subiendo desde posiciones inferiores a 0, en una situación general bajista. Dibujan la cabeza justo a ras de superficie, y a continuación la trompa se levanta.

Zenith por encima de 0, con las medias subiendo y muy próximas entre sí, todas las medias de Elephant subiendo por encima de 0. Prim ha cambiado mostrando fondo verde, indicando el cambio de tendencia. Change Index muestra una zona rosa entre las medias, indicando fuerte subida.

Entrada: esperar el giro de la media 1-5 de Elephant y de las medias de Zenith,



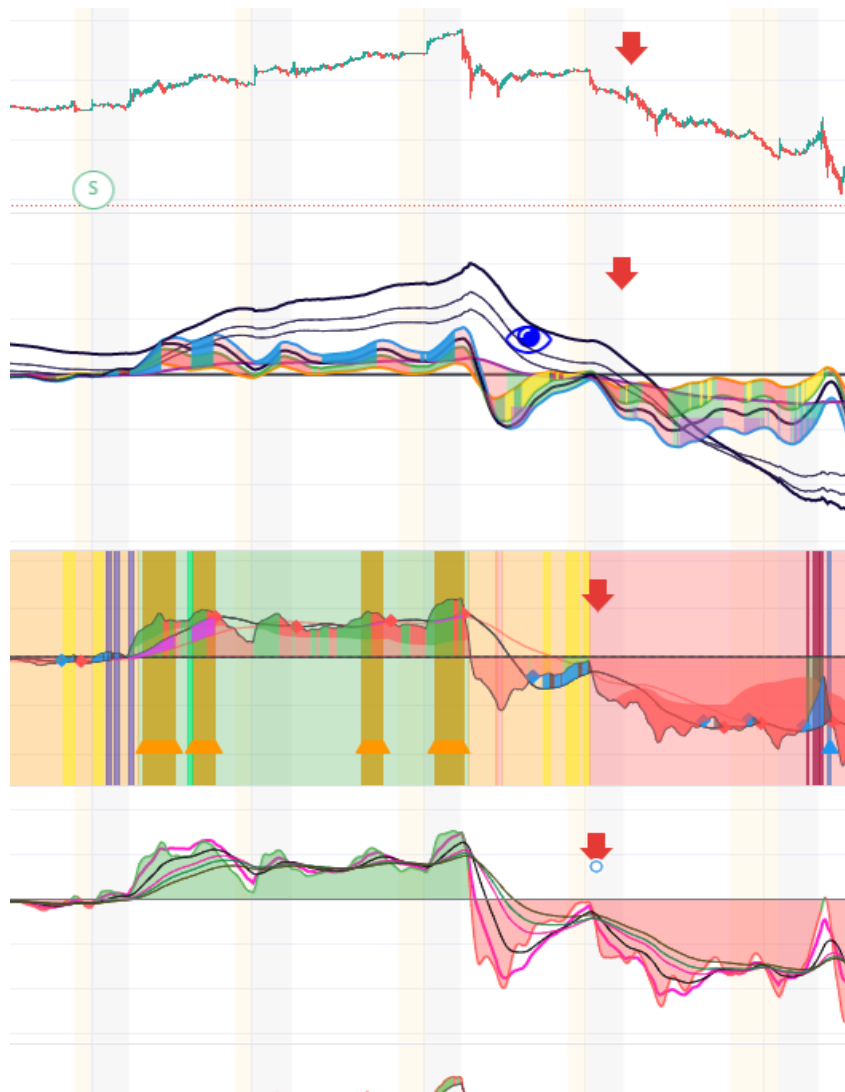
Patrones Elefante Bajistas.

Elefante en Inmersión

Patrón bajista.

La diferencia entre la cabeza y el colmillo es máxima. La trompa se introduce en niveles inferiores a 0 con un ángulo muy pronunciado.

Entrada corta: Esperar primer rechazo de llegar a 0 en Zenith, que corresponde normalmente con un patrón burbuja en el Change Index. Todas las medias en Elephant apuntan hacia abajo.



Elefante sumergido

Patrón de continuación bajista

Las medias vienen subiendo desde posiciones inferiores a 0, en una situación general bajista. Dibujan la cabeza justo a ras de superficie, y a continuación hunde la trompa nuevamente.

Zenith por debajo de 0, con las medias bajando, todas las medias de Elephant bajando.

Entrada corta: esperar el giro de las medias cortas del Elephant y el cruce de 0 de la media rosa del Zenith.

